

Form-on smartPROPplus 20



Mit Lochnummerierung
für effizientes Arbeiten

Kräfteschonend durch
geringes Gewicht

Lange Lebensdauer
dank Verzinkung

20 kN Tragkraft bei
jeder Auszugslänge








Scanne den QR-Code
um mehr zu erfahren.

Form-on

Form-on smartPROPplus 20

Deine Vorteile:

-  Kräfteschonendes und schnelles Arbeiten durch das geringe Eigengewicht.
-  Werterhaltung über viele Jahre dank hochwertiger Fertigung und Verzinkung.
-  Schnelles und sicheres Lösen durch optimierte Gewindesteigung.
-  Sicheres Arbeiten dank Quetsch- und Ausfallsicherung.
-  Zuverlässigkeit bei vielen Anwendungen aufgrund geschmiedeter Mutter und 8 mm Kopf- und Fußplatte.

Form-on smartPROPplus 20

kN/Länge (cm)	Länge (cm)	VPE	kg	Art.-Nr.
20 250	148 - 250	42	11,5	620001000
20 300	173 - 300	42	13,8	620002000
20 350	198 - 350	42	16,8	620003000
20 400	223 - 400	35	21,0	620004000
20 550	298 - 550	30	32,5	620007000

Einfache und schnelle Höheneinstellung durch nummerierte und eingeprägte Abstecklöcher.




TECHNISCHE DATEN

Zulassung: Z-8.311-946

Tragkraft: min. 20 kN bei jeder Auszugslänge bis zu 36,7 kN je nach Auszugslänge

Norm: EN1065 Klasse B/D oder C/D

Individuelles Branding möglich!

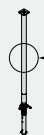


POSITION STÄNDERROHR

unten



oben



TIPP: Tragkrafterhöhung durch gedrehten Einsatz der Stütze

Stützenlänge (m)	B/D 250		B/D 300		C/D 350		C/D 400		C/D 550	
	unten	oben	unten	oben	unten	oben	unten	oben	unten	oben
5,5									20,6	22,7
5,4									21,6	23,9
5,3									22,5	25,1
5,2									23,6	26,5
5,1									24,7	27,9
5,0									25,7	29,4
4,9									27,2	31,0
4,8									28,7	32,5
4,7									30,1	34,2
4,6									31,6	35,9
4,5									33,1	
4,4									34,9	
4,3										
4,2										
4,1										
4,0							21,3	24,5		
3,9							22,8	26,4		
3,8							24,2	28,3		
3,7							25,8	30,4		
3,6							27,4	32,7	36,7	
3,5					20,6	24,1	29,0	35,1		
3,4					22,1	26,3	30,7			
3,3					23,7	28,4	32,3			
3,2					25,3	30,8	33,6			
3,1					27,0	33,6	34,5			
3,0			20,3	24,3	28,7	36,4	35,5			
2,9			22,0	26,9	29,5					
2,8			23,7	29,4	30,4			36,7		
2,7			25,0	31,8	31,3					
2,6			25,9	34,2	32,4			36,7		
2,5	20,0	24,3	26,9		33,5					
2,4	21,1	26,7	27,7		34,7	36,7				
2,3	22,2	29,1	28,6		35,9					
2,2	23,1	31,5	29,6							
2,1	23,7	33,9	31,0	36,7		36,7				
2,0	24,3	36,3	32,3							
1,9	25,5		33,9							
1,8	26,6		35,5							
1,7	28,0	36,7								
1,6	29,8									
1,5	31,5									

Änderungen im Zuge der technischen Entwicklung vorbehalten.

Zulässige Tragkraft (kN) in Abhängigkeit von Auszugslänge und Position des Ständerrohres (lt. allgemeiner bauaufsichtlicher Zulassung Z-8.311-946)

We supply formwork.
Easy. Fast. Transparent.

Form-on GmbH

Josef Umdasch Platz 1
3300 Amstetten
Österreich

T: +43 7472 23153
office@form-on.com
form-on.com

